

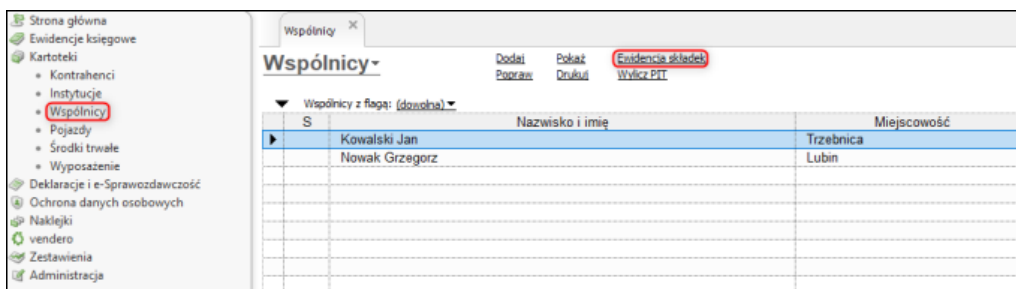
## e-pomoc techniczna

### Jak naliczyć składki wspólnika, a następnie przenieść je do ewidencji odliczeń i doliczeń w Rachmistrzu GT?

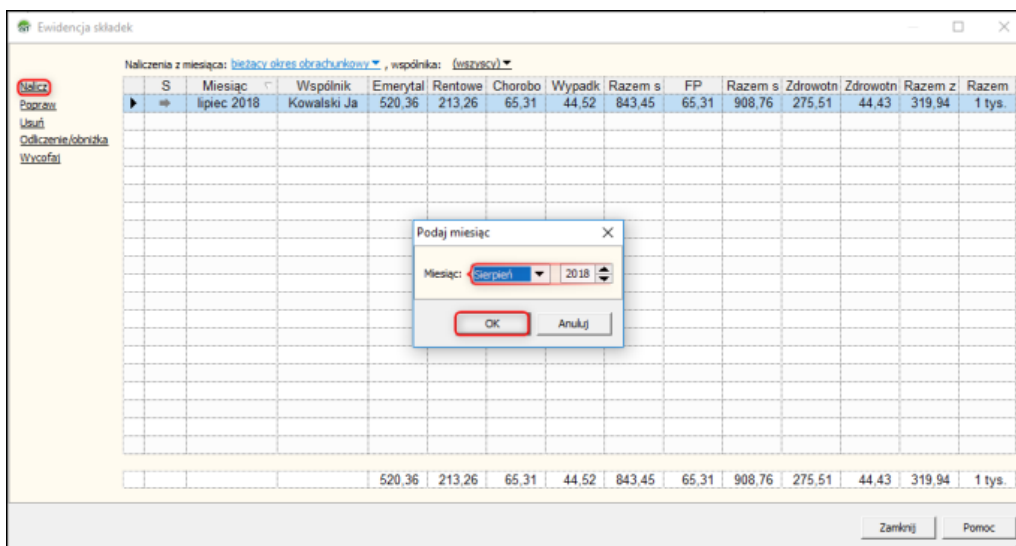
Program: InsERT GT, Rachmistrz GT  
Kategoria: Wspólnicy

Aby składki wspólnika pojawiły się na zaliczce miesięcznej PIT, oraz w ewidencji odliczeń i doliczeń, wymagany jest utworzenie ich w **Ewidencji składek**. W tym celu należy:

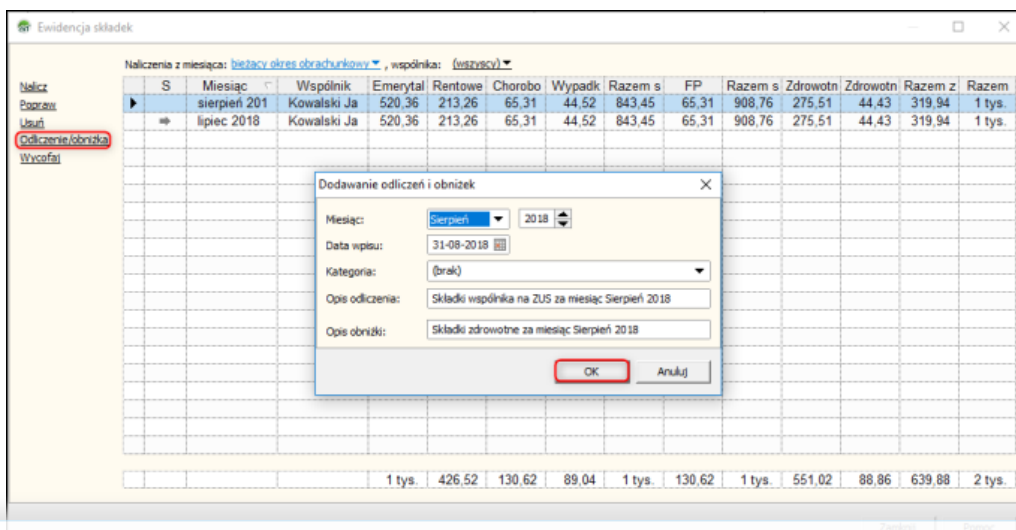
1. Przejdź do modułu **Kartoteki - Wspólnicy**, a następnie otwórz **Ewidencję składek**.



2. Z lewej strony wybrać opcję **Nalicz** i wskazać **miesiąc**, a następnie zatwierdzić **OK**.



3. Jeżeli wartość składek jest prawidłowa, z lewej strony wybrać **Odczienie/obniżka**, co spowoduje przeniesienie zapisu do **Ewidencji odliczeń i doliczeń**.



InsERT S.A. w swoich witrynach internetowych wykorzystuje pliki **cookies**. Jeśli korzystacie Państwo z nich bez zmiany ustawień przeglądarki w Waszym urządzeniu, przyjmujemy, że wyrażacie zgodę na użycie tych plików. W każdym momencie jednak możecie Państwo zmienić ustawienia przeglądarki decydujące o tym użyciu.

[Polityka prywatności »](#)

[Nie pokazuj więcej tej informacji](#)

**InsERT S.A.** w swoich witrynach internetowych wykorzystuje pliki **cookies**. Jeśli korzystacie Państwo z nich bez zmiany ustawień przeglądarki w Waszym urządzeniu, przyjmujemy, że wyrażacie zgodę na użycie tych plików. W każdym momencie jednak możecie Państwo zmienić ustawienia przeglądarki decydujące o tym użyciu.

[Polityka prywatności »](#)

[Nie pokazuj więcej tej informacji](#)